

あなたは、どんなタイヤがほしいですか？

「安くて、性能の良いタイヤ」

100人に聞いたら、100人そう答えると思います。

我々が作るタイヤは、主にモータースポーツの世界で使われるタイヤ。

タイムが出る、レースで勝てる、そして安全である。

タイヤメーカーを立ち上げて、今年で6年目になります。

世界中で沢山の方に使っていていただいております。

2026年も「安くて、性能の良いタイヤ」さらに改良を重ね、

皆様に安定供給出来るよう、体制を整えていきます。

シバタイヤ代表 柴田 達寛

**SHIBATA**

柴田自動車株式会社

〒505-0071 岐阜県加茂郡坂祝町黒岩1081

<https://shibatire.com>

©2021 SHIBATA Co.,Ltd.



▲SHIBATIRE公式WEBサイト

CHAMPION  
**D1**  
D1 GRAND PRIX  
INTERNATIONAL DRIFT CHAMPIONSHIP

**SHIBATA 2000**

2026  
TIRE & WHEEL  
CATALOGUE



**SHIBATIRE**  
MOTOR SPORT



**SHIBATA 2000R**

**SHIBATA R50**

*Attack*

- Maximum Challenge -



## シバタイヤ史上最強へ

日本最高峰のドリフト競技、D1GP!

2021年、シバタイヤとして、D1GPに参戦開始!

2022年、コウダイ、オートポリスで初の単走優勝!

2023年、コウダイ、筑波で初優勝!

2024年、シバタイヤ選手、7戦連続優勝!新記録樹立!

2025年、コウダイ、単走シリーズチャンピオン獲得!

2026年、ファンの皆様に、どんな「バトル」をお見せできるか?

圧倒的なドリフトが出来る「強いタイヤ」を作り

常勝チームを作っていきたいと思っています!



## シバタイヤ史上最速へ

シバタイヤユーザーの皆様が、レースで勝利、ベストタイムの更新、

各地の新記録の樹立が出来るようなタイヤを作りたい!

圧倒的なグリップ力がある「強いタイヤ」を作り

皆様のレースシーンを支えていきたいと思っています!

# SHIBATIRE LINE UP



## SPORTタイヤ

# R23

シバタイヤのトレードマーク「稲妻」をトレッドパターンに採用した定番モデルです。ライフ性能に配慮して深溝タイプ(7mm)を採用。サイズは100種類以上と豊富で、一般には希少なサイズも展開しています。グリップタイヤとして、ドリフトタイヤとして、走行会やイベントでいっぱい走りたいたい! そんなニーズにお応えするコスバ最強タイヤです。



元祖シバタイヤユーザーと一緒に作り上げた俺たちのタイヤ

| インチ       | サイズ       | 外径        | コンパウンド |       |       |       |       |
|-----------|-----------|-----------|--------|-------|-------|-------|-------|
|           |           |           | 200R   | 280   | 280Z  | 300   |       |
| 12        | 165/55R12 | 486       |        |       |       |       |       |
|           | 13        | 155/60R13 | 516    | R1388 |       | R1811 | R1255 |
|           |           | 155/65R13 | 532    | R1389 |       | R1687 | R1256 |
|           |           | 165/60R13 | 528    | R1390 |       | R1719 | R1257 |
|           |           | 175/50R13 | 505    |       |       | R1720 | R1258 |
|           |           | 175/60R13 | 540    | R1391 |       | R1688 | R1259 |
|           |           | 185/60R13 | 552    |       |       | R1689 | R1260 |
|           |           | 205/50R13 | 535    |       |       | R1690 | R1261 |
|           |           | 225/40R13 | 510    |       |       |       | R1262 |
|           |           | 225/50R13 | 555    |       |       | R1691 | R1263 |
| 245/35R13 |           | 502       |        |       |       | R1264 |       |
| 14        | 285/30R13 | 501       |        |       |       |       |       |
|           | 15        | 155/50R14 | 511    |       |       |       |       |
|           |           | 155/55R14 | 526    | R1626 |       | R1692 | R1268 |
|           |           | 165/50R14 | 521    | R1627 |       | R1796 | R1269 |
|           |           | 165/55R14 | 537    | R1392 |       | R1693 | R1270 |
|           |           | 165/60R14 | 554    | R1451 |       | R1694 | R1271 |
|           |           | 175/60R14 | 566    | R1452 |       | R1695 | R1272 |
|           |           | 185/50R14 | 541    | R1797 |       | R1696 | R1273 |
|           |           | 185/55R14 | 559    | R1393 |       | R1697 | R1274 |
|           |           | 185/60R14 | 578    | R1394 |       | R1698 | R1275 |
| 195/45R14 |           | 531       | R1395  |       | R1699 | R1276 |       |
| 16        | 195/50R14 | 551       | R1468  |       | R1700 | R1277 |       |
|           | 195/55R14 | 570       |        |       | R1701 | R1278 |       |
|           | 195/60R14 | 590       |        |       | R1702 | R1279 |       |
|           | 205/50R14 | 561       |        |       | R1703 | R1280 |       |
|           | 225/40R14 | 536       |        |       | R1704 | R1281 |       |
|           | 225/45R14 | 558       |        |       |       | R1282 |       |
|           | 225/50R14 | 581       |        |       | R1705 | R1283 |       |
|           | 245/35R14 | 527       |        |       |       | R1284 |       |
|           | 245/40R14 | 552       |        |       |       | R1285 |       |
|           | 275/35R14 | 548       |        |       |       | R1286 |       |
| 335/30R14 | 557       |           |        |       | R1287 |       |       |

| インチ       | サイズ       | 外径        | コンパウンド |       |       |       |       |
|-----------|-----------|-----------|--------|-------|-------|-------|-------|
|           |           |           | 200R   | 280   | 280Z  | 300   |       |
| 15        | 165/40R15 | 513       |        |       |       |       |       |
|           | 165/45R15 | 530       |        |       |       |       |       |
|           | 165/50R15 | 546       | R1629  |       | R1706 | R1290 |       |
|           | 165/55R15 | 563       | R1396  |       | R1707 | R1291 |       |
|           | 175/55R15 | 574       | R1630  |       | R1806 | R1292 |       |
|           | 185/50R15 | 566       | R1631  |       | R1708 | R1293 |       |
|           | 185/55R15 | 585       | R1397  |       | R1709 | R1294 |       |
|           | 195/45R15 | 557       | R1398  |       | R1710 | R1295 |       |
|           | 195/50R15 | 576       | R1399  |       | R1711 | R1296 |       |
|           | 195/55R15 | 596       | R1400  |       | R1712 | R1297 |       |
| 16        | 205/45R15 | 566       |        |       | R1713 | R1298 |       |
|           | 205/50R15 | 586       | R1401  |       | R1714 | R1299 |       |
|           | 205/55R15 | 607       |        |       | R1715 | R1300 |       |
|           | 205/60R15 | 627       |        |       | R1716 | R1301 |       |
|           | 215/45R15 | 575       |        |       |       |       |       |
|           | 215/60R15 | 639       |        |       |       |       |       |
|           | 225/45R15 | 584       | R1632  |       | R1717 | R1304 |       |
|           | 225/50R15 | 606       | R1402  |       | R1718 | R1305 |       |
|           | 240/45R15 | 597       |        |       |       |       |       |
|           | 245/40R15 | 577       | R1633  |       | R1808 | R1306 |       |
| 16        | 265/35R15 | 567       |        |       |       |       |       |
|           | 335/30R15 | 582       |        |       |       |       |       |
|           | 17        | 165/40R16 | 538    |       |       |       |       |
|           |           | 165/45R16 | 555    |       |       |       |       |
|           |           | 165/50R16 | 571    | R1435 | R1235 |       | R1311 |
|           |           | 195/40R16 | 562    |       | R0905 |       | R1312 |
|           |           | 195/45R16 | 582    | R1403 | R0906 |       | R1313 |
|           |           | 195/50R16 | 601    | R1404 | R0884 |       | R1314 |
|           |           | 195/55R16 | 621    | R1809 | R0876 |       | R1315 |
|           |           | 205/45R16 | 591    | R1405 | R0885 |       | R1316 |
| 205/50R16 |           | 611       | R1406  | R0406 |       | R1317 |       |
| 205/55R16 |           | 632       | R1407  | R0451 |       | R1318 |       |
| 18        | 215/45R16 | 600       | R1408  | R0877 |       | R1319 |       |
|           | 225/45R16 | 609       | R1409  | R0454 |       | R1320 |       |
|           | 225/50R16 | 631       | R1410  | R0455 |       | R1321 |       |
|           | 245/45R16 | 627       | R1454  | R1236 |       | R1322 |       |
|           | 18        | 195/45R17 | 607    | R1455 | R0907 |       | R1323 |
|           |           | 205/35R17 | 575    |       |       |       | R1324 |
|           |           | 205/40R17 | 596    | R1411 | R0459 |       | R1325 |
|           |           | 205/45R17 | 616    | R1412 | R0686 |       | R1326 |
| 205/50R17 |           | 637       |        |       |       |       |       |
| 215/35R17 |           | 582       |        |       |       | R1328 |       |
| 215/40R17 |           | 604       | R1413  | R0687 |       | R1329 |       |
| 215/45R17 |           | 625       | R1414  | R0886 |       | R1330 |       |
| 19        | 225/35R17 | 589       |        |       |       | R1331 |       |
|           | 225/40R17 | 612       | R1415  | R0911 |       | R1332 |       |
|           | 225/45R17 | 634       | R1416  | R0689 |       | R1333 |       |
|           | 235/35R17 | 596       |        |       |       | R1334 |       |
|           | 235/40R17 | 620       | R1417  | R0887 |       | R1335 |       |
|           | 235/45R17 | 643       | R1418  | R0692 |       | R1336 |       |
|           | 245/35R17 | 603       |        |       |       | R1337 |       |
|           | 245/40R17 | 628       | R1419  | R0878 |       | R1338 |       |
|           | 245/45R17 | 652       | R1635  | R1657 |       | R1339 |       |
|           | 255/35R17 | 610       |        | R0913 |       | R1340 |       |
| 20        | 255/40R17 | 636       | R1420  | R0693 |       | R1341 |       |
|           | 275/40R17 | 652       |        |       |       |       |       |
|           | 315/35R17 | 652       |        |       |       |       |       |
|           | 20        | 205/35R18 | 601    |       |       |       | R1344 |
|           |           | 215/35R18 | 608    |       | R1238 |       | R1345 |
|           |           | 215/40R18 | 629    | R1421 | R0694 |       | R1346 |
|           |           | 225/35R18 | 615    | R1810 | R1239 |       | R1347 |
|           |           | 225/40R18 | 637    | R1422 | R0696 |       | R1348 |
|           |           | 225/45R18 | 660    |       |       |       |       |
|           |           | 235/35R18 | 622    |       | R0879 |       | R1350 |
| 235/40R18 |           | 645       | R1423  | R0888 |       | R1351 |       |
| 235/45R18 |           | 669       |        |       |       |       |       |
| 245/35R18 |           | 629       | R1424  | R0918 |       | R1353 |       |
| 20        | 245/40R18 | 653       | R1425  | R0698 |       | R1354 |       |
|           | 245/45R18 | 678       |        | R1240 |       | R1355 |       |
|           | 255/35R18 | 636       | R1427  | R0699 |       | R1356 |       |
|           | 255/40R18 | 661       | R1428  | R0702 |       | R1357 |       |
|           | 265/35R18 | 643       | R1429  | R0868 |       | R1358 |       |
|           |           |           |        |       |       |       |       |

| インチ       | サイズ       | 外径          | コンパウンド |       |       |       |       |
|-----------|-----------|-------------|--------|-------|-------|-------|-------|
|           |           |             | 200R   | 280   | 280Z  | 300   |       |
| 18        | 265/40R18 | 669         | R1640  | R1662 |       | R1359 |       |
|           | 275/35R18 | 650         | R1430  | R0920 |       | R1360 |       |
|           | 285/30R18 | 628         | R1431  | R0921 |       | R1361 |       |
|           | 285/35R18 | 657         | R1641  | R0922 |       | R1362 |       |
|           | 295/30R18 | 634         | R1432  | R0923 |       | R1363 |       |
|           | 19        | 295/32.5R18 | 649    |       |       |       |       |
|           |           | 295/35R18   | 664    | R1433 | R1185 |       | R1459 |
|           |           | 315/30R18   | 646    | R1434 | R0925 |       | R1387 |
|           |           | 315/35R18   | 677    |       |       |       |       |
|           |           | 335/30R18   | 658    |       |       |       |       |
| 335/35R18 |           | 692         |        |       |       |       |       |
| 19        |           | 225/35R19   | 640    |       |       |       |       |
|           |           | 235/35R19   | 647    | R1456 | R1189 |       | R1364 |
|           |           | 245/35R19   | 654    | R1435 | R0926 |       | R1365 |
|           |           | 245/40R19   | 679    | R1436 | R0837 |       | R1366 |
|           | 255/35R19 | 661         | R1437  | R0880 |       | R1367 |       |
|           | 265/30R19 | 642         | R1438  | R0927 |       | R1368 |       |
|           | 265/35R19 | 668         | R1460  | R0928 |       | R1369 |       |
|           | 275/30R19 | 648         | R1457  | R0929 |       | R1370 |       |
|           | 275/35R19 | 675         | R1439  | R0838 |       | R1371 |       |
|           | 285/30R19 | 654         | R1461  | R0930 |       | R1372 |       |
| 20        | 285/35R19 | 682         | R1440  | R1183 |       | R1373 |       |
|           | 295/30R19 | 660         | R1462  | R0931 |       | R1374 |       |
|           | 255/40R20 | 712         | R1458  | R0932 |       | R1375 |       |
|           | 285/35R20 | 708         | R1446  | R0892 |       | R1376 |       |
|           | 305/30R20 | 691         |        |       |       |       |       |
|           | 315/30R20 | 697         |        |       |       |       |       |
| 335/25R20 | 675       |             |        |       |       |       |       |

### ■ ドリフトタイヤ

| インチ | サイズ       | コンパウンド |       |
|-----|-----------|--------|-------|
|     |           | 240    | 240   |
| 14  | 185/60R14 | R0002  |       |
| 15  | 195/50R15 | R0008  |       |
|     | 235/35R18 |        | R1812 |
| 17  | 215/45R17 | R0863  |       |
|     | 235/40R17 | R0469  |       |
|     | 235/40R18 |        | R0412 |
|     | 245/40R18 |        | R1667 |
|     | 265/35R18 |        | R0480 |

販売中 開発予定

## R31

ラジアル最速への想いから生まれた次世代スポーツタイヤです。タイヤの骨格を形成するカーカスから見直し、特殊な製法によって超高速走行に対応する圧倒的なケース剛性を実現。またグリップ性能とウェット性能を高次元で両立しています。タイムアタックのほか、スプリントレース、耐久レース、ラリー、ジムカーナでも性能を発揮します。



ラジアル最速へ、新次元リアルスポーツ

| インチ | サイズ       | 外径  | コンパウンド |       |
|-----|-----------|-----|--------|-------|
|     |           |     | 200R   | 280R  |
| 13  | 175/60R13 | 540 | R1804  | R1805 |
|     | 165/55R14 | 537 | R1470  | R1522 |
| 14  | 185/55R14 | 559 | R1471  | R1523 |
|     | 185/60R14 | 578 | R1441  | R1463 |
| 15  | 165/55R15 | 563 | R1474  | R1526 |
|     | 195/50R15 | 576 | R1442  | R1464 |
|     | 195/55R15 | 596 | R1477  | R1529 |
|     | 205/50R15 | 586 | R1478  | R1530 |
|     | 225/50R15 | 606 | R1479  | R1531 |
|     | 195/45R16 | 582 | R1480  | R1532 |
| 16  | 195/50R16 | 601 | R1481  | R1533 |
|     | 205/45R16 | 591 | R1482  | R1534 |
|     | 205/50R16 | 611 | R1483  | R1535 |
|     | 205/55R16 | 632 | R1484  | R1536 |
|     | 215/45R16 | 600 | R1485  | R1537 |

| インチ | サイズ       | 外径  | コンパウンド |       |
|-----|-----------|-----|--------|-------|
|     |           |     | 200R   | 280R  |
| 16  | 225/45R16 | 609 | R1486  | R1538 |
|     | 225/50R16 | 631 | R1487  | R1539 |
|     | 245/45R16 | 627 | R1798  | R1799 |
| 17  | 205/40R17 | 596 | R1800  | R1801 |
|     | 205/45R17 | 616 | R1489  | R1541 |
|     | 215/40R17 | 604 | R1490  | R1542 |
|     | 215/45R17 | 625 | R1491  | R1543 |
|     | 225/40R17 | 612 | R1802  | R1803 |
|     | 225/45R17 | 634 | R1492  | R1544 |
|     | 235/40R17 | 620 | R1493  | R1545 |
| 18  | 235/45R17 | 643 | R1494  | R1546 |
|     | 245/40R17 | 628 | R1495  | R1547 |
|     | 255/40R17 | 636 | R1443  | R1465 |
|     | 255/45R17 | 661 | R1792  | R1793 |

| インチ | サイズ         | 外径  | コンパウンド |       |
|-----|-------------|-----|--------|-------|
|     |             |     | 200R   | 280R  |
| 18  | 225/40R18   | 637 | R1497  | R1549 |
|     | 235/40R18   | 645 | R1499  | R1551 |
|     | 235/45R18   | 669 | R1794  | R1795 |
|     | 245/35R18   | 629 |        |       |
|     | 245/40R18   | 653 | R1501  | R1553 |
| 19  | 255/35R18   | 636 | R1502  | R1554 |
|     | 265/35R18   | 643 | R1444  | R1466 |
|     | 295/30R18   | 634 | R1445  | R1725 |
|     | 295/32.5R18 | 649 | R1769  | R1770 |
| 20  | 255/35R19   | 661 | R1512  | R1564 |
|     | 285/35R19   | 682 | R1515  | R1567 |
| 20  | 255/40R20   | 712 | R1517  | R1569 |
|     | 305/30R20   | 691 | R1519  | R1571 |

## R60

新たに専用開発したスペシャルコンパウンドや特殊な構造を採用。剥離を防止しながら、圧力的なドライグリップ性能を実現しました。サーキットで、さらなる高みを目指すドライバーの熱い走りを支えます。

※R60はモータースポーツ競技に最適な性能を発揮するように開発しています。競技以外で使用される場合は販売店等にご相談ください。



スリックタイヤを超えろ! 競技で鍛え抜かれた「シバスリ」

| インチ | サイズ       | 外径  | コンパウンド |  |
|-----|-----------|-----|--------|--|
|     |           |     | M(T9β) |  |
| 15  | 240/45R15 | 597 | R1791  |  |

販売中 開発予定

## コンパウンド

走り方の特性に合わせて専用開発

## SP (スペコン)

シバスタイヤ (R50) でタイムアタック最速を狙うためのスペシャルコンパウンド、通称「シバスペコン」です。現在、施策で実地テストを行っており、2026年秋に完成する見込みです。

## M (エムコン) T3、T5、T8、T9β

シバスタイヤ (R50、R60) 向けに開発した通称「シバエムコン」です。Tは開発コードで、T9βが最新となります。一発のタイムを狙うスペコンとは異なり、通年コンスタントに好タイムを出し、かつロングライフを実現しています。※T3、T5、T8は在庫限りで廃盤となります。

## 200R

シバタイヤ誕生当初からフラッグシップとして進化を続ける200シリーズの最新にして究極のコンパウンドです。筑波サーキットでラジアル最速記録 (2024年) を樹立したR31型タイヤにも採用。タイムアタックのほか、耐久、ラリー、ジムカーナ、ドリフトなど幅広い競技で「勝てるコンパウンド」としてお客様から支持されています。

## 240

ドリフト走行のリアタイヤに最適なコンパウンドです。横滑り時のコントロール性能を重視しており、爆煙パフォーマンスも容易です。剥離対策済み。ドリフトファンの間では定番として支持されています。

## 280

シバタイヤ最量販コンパウンドです。乗る人のそれぞれのスタイルで一般道からサーキットまで、シームレスに走りを楽しむことができます。作動温度領域がシビアではないため気温に左右されることなく本来の性能を発揮します。マルチタイヤの完成形をぜひお試しください。

## 280Z

280ならではのマルチパフォーマンスはそのままに軽自動車・コンパクトカー向けに開発したコンパウンドです。耐摩耗性に配慮しながら高次元のグリップとコントロール性能を追求しています。

## 280R

R31専用コンパウンドです。優れたグリップに加えて、意のままに操れるコントロール性能を追求しており、サーキットやジムカーナはもとより、一般道でもその魅力を体感できます。

## 300

手の届きやすい価格とロングライフ性能を両立したストリート向けのコンパウンドです。扱いやすさと優れたグリップの見事な調和。ドリフト走行のリアタイヤとして使えます。

## 200T、200S (在庫がなくなり次第、販売終了)

200Tはサーキットでタイムアタックするため、200Sは周回するために開発したコンパウンドです。いずれも作動温度領域が60度以上であるため気温や状況に応じて熱入れが必要です。当コンパウンドモデルをご使用の方は200Rへの移行がおすすめです。



## R50

R31でのラジアル最速記録に続き、セミスリックタイヤでも最速を目指したい。そんな想いで開発したのがこのR50です。Mコンパウンド (T9β) はタイムアタックから耐久レースまで使える万能モデルです。現在、2027年のアタックに向けてSPコンパウンドの開発を進めています。今後の展開にもぜひご期待ください。



記録に挑む、セミスリックタイヤ

| インチ | サイズ       | 外径  | コンパウンド |        |
|-----|-----------|-----|--------|--------|
|     |           |     | SP     | M(T9β) |
| 14  | 185/60R14 | 578 |        | R1771  |
|     | 195/50R15 | 576 |        | R1772  |
| 15  | 195/55R15 | 596 |        | R1773  |
|     | 225/50R15 | 606 |        | R1774  |
| 16  | 225/45R16 | 609 |        | R1775  |
|     | 225/50R16 | 631 |        | R1776  |
| 17  | 225/45R17 | 634 |        | R1777  |
|     | 245/40R17 | 628 |        | R1778  |
|     | 255/40R17 | 636 |        | R1779  |

| インチ | サイズ         | 外径  | コンパウンド |        |
|-----|-------------|-----|--------|--------|
|     |             |     | SP     | M(T9β) |
| 18  | 245/40R18   | 653 |        | R1780  |
|     | 265/35R18   | 643 |        | R1781  |
|     | 295/30R18   | 634 |        | R1782  |
|     | 295/32.5R18 | 649 |        | R1783  |
|     | 295/35R18   | 664 |        | R1784  |
| 19  | 315/30R18   | 646 |        | R1785  |
|     | 335/35R18   | 692 |        | R1790  |
|     | 265/35R19   | 668 |        |        |
|     | 325/30R19   | 678 |        |        |

| インチ | サイズ         | 外径  | コンパウンド |        |
|-----|-------------|-----|--------|--------|
|     |             |     | SP     | M(T9β) |
| 19  | 345/30R19   | 690 |        |        |
|     | 255/35R20   | 687 |        |        |
|     | 265/30R20   | 667 |        |        |
| 20  | 285/30R20   | 679 |        | R1786  |
|     | 285/35R20   | 708 |        | R1787  |
|     | 305/30R20   | 691 |        | R1788  |
|     | 325/30R20   | 703 |        |        |
|     | 335/27.5R20 | 693 |        |        |

### SPORT

R23 R31 R50 R60

トータルバランスを追求しあらゆるシーンで上質なドライブを約束

### ROADSTER R03

|        |    |
|--------|----|
| レスポンス  | 8  |
| ドライ性能  | 10 |
| ウェット性能 | 9  |
| コンフォート | 10 |
| 静粛性    | 9  |
| ライフ    | 8  |

対象車種



| インチ   | 商品コード     | サイズ       | 外径        |
|-------|-----------|-----------|-----------|
| 15    | Z0001     | 195/50R15 | 576       |
|       | Z0002     | 195/55R15 | 596       |
| 16    | Z0003     | 195/55R16 | 621       |
|       | Z0004     | 205/45R16 | 591       |
|       | Z0005     | 205/50R16 | 611       |
|       | Z0115     | 205/55R16 | 632       |
|       | Z0006     | 215/55R16 | 643       |
|       | Z0007     | 225/55R16 | 654       |
|       | 17        | Z0008     | 205/40R17 |
| Z0009 |           | 205/45R17 | 616       |
| Z0010 |           | 205/50R17 | 637       |
| Z0011 |           | 205/55R17 | 657       |
| Z0012 |           | 215/45R17 | 625       |
| Z0013 |           | 215/50R17 | 647       |
| Z0014 |           | 215/55R17 | 668       |
| Z0015 |           | 225/45R17 | 634       |
| Z0016 |           | 225/50R17 | 657       |
| Z0017 |           | 225/55R17 | 679       |
| Z0018 |           | 235/45R17 | 643       |
| Z0019 |           | 235/50R17 | 667       |
| Z0020 |           | 235/55R17 | 690       |
| Z0021 |           | 245/45R17 | 652       |
| Z0116 | 255/45R17 | 661       |           |
| 18    | Z0022     | 225/40R18 | 637       |
|       | Z0023     | 225/45R18 | 660       |
|       | Z0024     | 235/40R18 | 645       |
|       | Z0025     | 235/45R18 | 669       |
|       | Z0026     | 245/40R18 | 653       |
|       | Z0027     | 245/45R18 | 678       |
|       | Z0028     | 245/50R18 | 702       |
|       | Z0029     | 255/35R18 | 636       |
|       | Z0030     | 255/40R18 | 661       |
|       | Z0031     | 255/45R18 | 687       |

### STANDARD

ROADSTER R02S ROADSTER R02 REAC R05

快適性はさらなる高みへコンフォートシリーズの最高峰

### ROADSTER R02S

|        |    |
|--------|----|
| レスポンス  | 9  |
| ドライ性能  | 9  |
| ウェット性能 | 10 |
| コンフォート | 10 |
| 静粛性    | 10 |
| ライフ    | 9  |

対象車種



| インチ   | 商品コード     | サイズ       | 外径  |
|-------|-----------|-----------|-----|
| 18    | Z0043     | 265/35R18 | 643 |
|       | Z0121     | 275/45R18 | 705 |
| 19    | Z0044     | 245/45R19 | 703 |
|       | Z0045     | 255/40R19 | 687 |
|       | Z0046     | 265/30R19 | 642 |
|       | Z0047     | 275/30R19 | 648 |
|       | Z0048     | 275/35R19 | 675 |
|       | Z0049     | 275/40R19 | 703 |
|       | Z0122     | 275/45R19 | 730 |
| 20    | Z0050     | 285/30R19 | 654 |
|       | Z0051     | 275/30R20 | 673 |
|       | Z0123     | 275/55R20 | 811 |
|       | Z0052     | 235/30R22 | 700 |
|       | Z0053     | 245/30R22 | 706 |
|       | Z0054     | 255/30R22 | 712 |
|       | Z0055     | 265/35R22 | 744 |
|       | Z0056     | 265/40R22 | 771 |
|       | Z0124     | 275/45R22 | 806 |
|       | Z0125     | 285/30R22 | 730 |
| 22    | Z0126     | 285/35R22 | 758 |
|       | Z0127     | 285/45R22 | 815 |
|       | Z0128     | 295/30R22 | 736 |
|       | Z0057     | 305/40R22 | 803 |
| Z0129 | 305/45R22 | 833       |     |

基本性能と燃費性能を高次元でバランス

### REAC R03

|        |    |
|--------|----|
| レスポンス  | 8  |
| ドライ性能  | 8  |
| ウェット性能 | 8  |
| コンフォート | 9  |
| 静粛性    | 10 |
| ライフ    | 9  |

対象車種



| インチ | 商品コード | サイズ       | 外径  |
|-----|-------|-----------|-----|
| 13  | Z0058 | 155/65R13 | 532 |
|     | Z0059 | 155/70R13 | 547 |
|     | Z0060 | 165/65R13 | 545 |
|     | Z0061 | 165/70R13 | 561 |
|     | Z0062 | 175/70R13 | 575 |
|     | Z0063 | 185/60R13 | 552 |
|     | Z0064 | 185/70R13 | 589 |
| 14  | Z0065 | 155/65R14 | 557 |
|     | Z0113 | 155/70R14 | 573 |
|     | Z0066 | 165/55R14 | 537 |
|     | Z0067 | 175/65R14 | 583 |
|     | Z0068 | 175/70R14 | 601 |
|     | Z0069 | 185/60R14 | 578 |
|     | Z0070 | 185/65R14 | 596 |
|     | Z0071 | 185/70R14 | 615 |
| 15  | Z0072 | 195/60R14 | 590 |
|     | Z0073 | 195/70R14 | 629 |
|     | Z0074 | 165/50R15 | 546 |
|     | Z0075 | 165/55R15 | 563 |
|     | Z0114 | 175/50R15 | 556 |
|     | Z0076 | 185/60R15 | 603 |
|     | Z0077 | 185/65R15 | 622 |
|     | Z0078 | 195/60R15 | 615 |
|     | Z0079 | 195/65R15 | 635 |
|     | Z0080 | 205/60R15 | 627 |
| 16  | Z0081 | 205/65R15 | 648 |
|     | Z0082 | 215/65R15 | 661 |
|     | Z0083 | 195/60R16 | 640 |
|     | Z0084 | 205/55R16 | 632 |
|     | Z0085 | 205/60R16 | 652 |
|     | Z0086 | 205/65R16 | 673 |
|     | Z0087 | 215/60R16 | 664 |
|     | Z0088 | 215/65R16 | 686 |
|     | Z0089 | 225/60R16 | 676 |




※各グラフはタイヤ性能をイメージ化したものです。

SUVの走りにこそ  
最上級の快適性を



**RALEIGH R08**



対象車種




| インチ   | 商品コード     | サイズ       | 外径  |
|-------|-----------|-----------|-----|
| 15    | Z0090     | 205/70R15 | 668 |
|       | Z0091     | 215/70R15 | 682 |
|       | Z0130     | 215/75R15 | 704 |
|       | Z0131     | 225/75R15 | 719 |
|       | Z0132     | 235/75R15 | 734 |
| 16    | Z0133     | 215/70R16 | 707 |
|       | Z0134     | 235/60R16 | 688 |
|       | Z0135     | 275/70R16 | 791 |
| 17    | Z0092     | 215/60R17 | 690 |
|       | Z0093     | 225/60R17 | 702 |
|       | Z0094     | 225/65R17 | 724 |
|       | Z0095     | 235/65R17 | 737 |
|       | Z0096     | 265/65R17 | 776 |
|       | Z0136     | 265/70R17 | 803 |
|       | Z0137     | 285/65R17 | 802 |
| 18    | Z0097     | 215/55R18 | 694 |
|       | Z0098     | 225/55R18 | 705 |
|       | Z0099     | 225/60R18 | 727 |
|       | Z0100     | 235/50R18 | 692 |
|       | Z0101     | 235/55R18 | 716 |
|       | Z0102     | 235/60R18 | 739 |
|       | Z0139     | 235/65R18 | 763 |
|       | Z0138     | 245/60R18 | 751 |
|       | Z0140     | 255/55R18 | 738 |
|       | Z0141     | 265/60R18 | 775 |
|       | Z0142     | 275/65R18 | 815 |
|       | Z0143     | 275/70R18 | 842 |
| 19    | Z0103     | 285/60R18 | 799 |
|       | Z0104     | 225/55R19 | 730 |
|       | Z0105     | 235/55R19 | 741 |
|       | Z0144     | 245/55R19 | 752 |
|       | Z0106     | 255/50R19 | 738 |
| Z0112 | 255/55R19 | 763       |     |

より強く、より優しく  
低燃費性も追求した  
SUV専用タイヤ



**RAXUS R07**



対象車種




| インチ | 商品コード | サイズ        | 外径  |
|-----|-------|------------|-----|
| 14  | Z0215 | 175/65R14C | 583 |
|     | Z0216 | 185R14C    | 659 |
|     | Z0217 | 195R14C    | 675 |
|     | Z0218 | 195R15C    | 700 |
|     | Z0219 | 195/70R15C | 654 |
| 15  | Z0220 | 215/65R15C | 661 |
|     | Z0221 | 215/70R15C | 682 |
|     | Z0222 | 225/70R15C | 696 |
|     | Z0223 | 225/70R15C | 696 |
|     | Z0224 | 185/75R16C | 684 |
| 16  | Z0225 | 195/65R16C | 660 |
|     | Z0226 | 195/75R16C | 699 |
|     | Z0227 | 215/65R16C | 686 |
|     | Z0228 | 215/75R16C | 729 |
|     | Z0229 | 225/65R16C | 699 |
|     | Z0230 | 235/65R16C | 712 |

道なき道を突き進む  
オフロードのスペシャリスト



**RAMMER R08**



対象車種




| インチ | 商品コード | サイズ           | 外径  |
|-----|-------|---------------|-----|
| 16  | Z0231 | 245/75R16LT   | 774 |
|     | Z0232 | 265/75R16LT   | 804 |
| 17  | Z0233 | 265/70R17LT   | 803 |
|     | Z0234 | 285/70R17LT   | 831 |
| 18  | Z0235 | 315/70R17LT   | 873 |
|     | Z0236 | 33×12.50R18LT | 838 |
| 20  | Z0237 | 33×12.50R20LT | 838 |
|     | Z0238 | 35×12.50R20LT | 889 |
| 22  | Z0239 | 33×12.50R22LT | 838 |
|     | Z0240 | 35×12.50R22LT | 889 |

耐摩耗性と快適性を高次元で  
両立したオールテレーンタイヤ



**RAPTOR R09**



対象車種




| インチ   | 商品コード         | サイズ          | 外径  |
|-------|---------------|--------------|-----|
| 14    | Z0154         | 205/70R14    | 643 |
|       | Z0155         | 205/75R15    | 689 |
| 15    | Z0156         | 205/60R15    | 627 |
|       | Z0157         | 235/75R15    | 734 |
|       | Z0158         | 265/70R15    | 752 |
| 16    | Z0159         | 215/70R16    | 707 |
|       | Z0160         | 235/70R16    | 735 |
|       | Z0161         | 245/70R16    | 749 |
|       | Z0162         | 245/75R16    | 774 |
|       | Z0163         | 255/70R16    | 763 |
|       | Z0164         | 265/70R16    | 777 |
|       | Z0165         | 265/75R16    | 804 |
| 17    | Z0166         | 235/65R17    | 737 |
|       | Z0167         | 245/65R17    | 750 |
|       | Z0168         | 265/65R17    | 776 |
|       | Z0169         | 275/60R17    | 762 |
| 18    | Z0170         | 275/65R17    | 789 |
|       | Z0171         | 265/70R18    | 828 |
| 20    | Z0172         | 285/60R18    | 799 |
|       | Z0173         | 265/50R20    | 773 |
| 15    | Z0174         | 275/60R20    | 838 |
|       | Z0241         | LT215/75R15  | 704 |
|       | Z0242         | LT235/75R15  | 734 |
|       | Z0243         | LT255/70R15  | 738 |
|       | Z0244         | LT235/85R16  | 806 |
| 16    | Z0245         | LT245/75R16  | 774 |
|       | Z0246         | LT265/75R16  | 804 |
|       | Z0247         | LT285/75R16  | 834 |
| 17    | Z0248         | LT245/75R17  | 799 |
|       | Z0249         | LT265/70R17  | 803 |
| 15    | Z0250         | LT285/70R17  | 831 |
|       | Z0251         | 30×9.50R15LT | 762 |
| Z0252 | 31×10.50R15LT | 787          |     |

日本の冬の新定番!!  
氷も雪も、全ての冬道に  
世界最高水準の  
スタッドレス



**NORDICA N801**



対象車種



| インチ  | 商品コード     | サイズ         | 外径  |
|------|-----------|-------------|-----|
| 13   | S001      | 165/70R13   | 561 |
|      | S059      | 155/65R14   | 557 |
| 14   | S060      | 155/80R14LT | 604 |
|      | S002      | 175/65R14   | 583 |
|      | S061      | 165/55R15   | 563 |
| 15   | S062      | 165/65R15   | 596 |
|      | S004      | 185/60R15   | 603 |
|      | S005      | 185/65R15   | 622 |
|      | S007      | 195/65R15   | 635 |
|      | S064      | 195/80R15LT | 693 |
|      | S009      | 195/55R16   | 621 |
| 16   | S010      | 205/55R16   | 632 |
|      | S011      | 205/60R16   | 652 |
|      | S013      | 215/60R16   | 664 |
|      | S014      | 215/65R16   | 686 |
| 17   | S015      | 205/50R17   | 637 |
|      | S016      | 215/50R17   | 647 |
|      | S017      | 215/55R17   | 668 |
|      | S018      | 215/60R17   | 690 |
|      | S019      | 225/45R17   | 634 |
|      | S020      | 225/50R17   | 657 |
|      | S021      | 225/55R17   | 679 |
|      | S022      | 225/60R17   | 702 |
|      | S023      | 225/65R17   | 724 |
|      | S027      | 225/45R18   | 660 |
| 18   | S028      | 225/55R18   | 705 |
|      | S029      | 225/60R18   | 727 |
|      | S048      | 235/45R18   | 669 |
|      | S030      | 235/50R18   | 692 |
| S050 | 235/60R18 | 739         |     |
| S031 | 245/40R18 | 653         |     |

※各グラフはタイヤ性能をイメージ化したものです。



# SHIBATAの哲学が宿るホイール

SHIBATAWHEEL

鍛造

## F23



## 競技で勝つ、SHIBA魂を込めたフラッグシップ

強度と剛性を確保しながら極限まで軽量化した鍛造ホイール。逆ゾリ、スポーク形状、リム接合部の形状、ホール形状、ビッグキャリパー対応といった、代表の柴田が考えるカッコいいホイールの要素をふんだんに取り入れています。スポークの薄さやリムと接合部のアールなどの細部まで、設計には一切の妥協なし実際にSHIBATA RACING TEAMがD1GPやFDJで使用しています。

| INCH | RIM   | ET | HOLE | PCD   | WEIGHT |      |
|------|-------|----|------|-------|--------|------|
| 17   | 8.5J  | 6  | 4    | 114.3 | 8.9    |      |
|      | 9.0J  | 43 | 5    | 100   | 8.4    |      |
|      | 8.5J  | 45 |      | 100   | 8.9    |      |
| 18   | 9.5J  | 12 | 5    | 114.3 | 9.7    |      |
|      |       | 38 |      |       | 100    | 9.4  |
|      |       | 45 |      |       |        | 10.3 |
| 19   | 9.5J  | 12 | 5    | 114.3 | 10.6   |      |
|      | 10.5J |    |      |       | 11.5   |      |
| 20   | 10.5J | 12 | 5    | 114.3 | 11.5   |      |

SHIBATAWHEEL

鍛造

## G23



## 性能の高さと安さを両立、目指すはコスパの頂点

強度と剛性を確保しながら限界まで軽量化した、10本スポークの鍛造ホイール。スポークの端部とリムの接点を増やすことで剛性と強度を確保し、裏側は限界まで切削。リム部分についてはフローフォーミング製法を採用し、金属の組成を密にすることで強度を犠牲にすることなく薄く軽量化に仕上げました。

| INCH | RIM  | ET  | HOLE  | PCD   | WEIGHT |
|------|------|-----|-------|-------|--------|
| 14   | 6.0J | 38  | 4     | 100   | 5.8    |
|      | 9.0J | -25 | 4     | 114.3 | 6.3    |
|      | 6.5J | 38  | 4     | 100   | 6.7    |
| 15   | 7.0J | 35  | 4     | 100   | 6.9    |
|      |      |     | 5     | 100   |        |
|      | 7.5J | 25  | 4     | 100   | 7.0    |
|      |      |     | 5     | 114.3 |        |
|      | 8.0J | 30  | 4     | 100   | 7.2    |
|      |      |     | 5     | 114.3 |        |
| 4    |      |     | 100   |       |        |
| 8.5J | -13  | 4   | 100   | 6.5   |        |
|      |      | 30  | 4     |       | 100    |
| 16   | 8.0J | 30  | 4     | 100   | 7.5    |
|      |      | 5   | 114.3 |       |        |
|      |      | 35  | 4     | 100   |        |
| 17   | 7.5J | 25  | 5     | 100   | 8.1    |

※WEIGHTはホイールの素材のみの想定重量です。塗装等により若干増えます。

SHIBATAWHEEL

鍛造

## S23



## スタッドレスにも最適なエントリーモデル

幅広い車種に適用し、お求めやすい価格を実現した鍛造ホイール。塩害軽減設計を施してありますので、冬用タイヤにあわせても安心してお使いいただけます。

| INCH | RIM  | ET   | HOLE | PCD   |       |
|------|------|------|------|-------|-------|
| 14   | 4.5J | 45   | 4    | 100   |       |
|      | 5.0J | 34   |      |       |       |
| 15   | 5.5J | 43   | 5    | 100   |       |
|      |      | 40   |      |       |       |
|      | 6.0J | 50   | 6    | 139.7 |       |
|      |      | 33   |      |       |       |
|      | 16   | 6.0J | 40   | 5     | 114.3 |
|      |      |      | 48   |       |       |
| 53   |      |      |      |       |       |
| 6.5J |      | 45   | 4    | 100   |       |
|      |      | 38   |      |       |       |
|      |      | 48   |      |       |       |
| 17   | 7.0J | 50   | 5    | 114.3 |       |
|      |      | 53   |      |       |       |
|      |      | 48   |      |       |       |
| 18   | 7.5J | 55   | 5    | 114.3 |       |
|      |      | 38   |      |       |       |
|      |      | 48   |      |       |       |

## タイヤ/ホイール装着・使用上のご注意

### タイヤ・チューブの選定

- 自動車製作者が指定した標準タイヤまたはオプションタイヤの使用を基本とし、その他のタイヤを選定される時は、タイヤ販売店等にご相談ください。
- 積雪または凍結路では、冬用タイヤを全車輪に装着してください。夏用タイヤは、積雪または凍結路において、冬用タイヤに比べて制動距離が長くなります。また、冬用タイヤは全車輪に装着しないと挙動が安定しません。なお、冬期が過ぎたら一般路(乾燥路、湿潤路)走行に適した夏用タイヤに交換することを推奨します。
- 全車輪とも、同一のサイズ、種類、構造、タイプ※のタイヤを使用してください。ただし、自動車製作者またはタイヤ製作者による個別の指示がある場合はその指示に従ってください。
- ※タイプとは、夏用タイヤ、冬用タイヤ等をいう。
- 警告※サイズ、種類、構造、タイプの異なるタイヤを同一車輪に使用すると、タイヤ性能が異なることにより事故につながる恐れがあるため混用しないでください。(応急用タイヤは除きます。)
- 警告※リ・グループ、穴あけ等の加工をしたタイヤは、損傷等や事故につながる恐れがあるため使用しないでください。ただし、「REGROOVABLE」表示があり、規定された方法で加工されたものは除く。
- ※チューブフラップはタイヤサイズと同一サイズ表示のあるものを、バルブは車両およびホイールに適合するものを使用してください。
- 新品のチューブタイプタイヤには、新品のチューブ、フラップを使用してください。
- 新品のチューブレスタイヤを装着するときは、新品のチューブレス用バルブを使用してください。
- ホイールの選定はタイヤ販売店等にご相談し、タイヤサイズおよび車両に適合したものを使用してください。

### 適正使用と日常点検

- 警告※1タイヤの空気圧は、走行前の冷えている時に、エアゲージにより定期的(最低1ヶ月に1度)に点検し、自動車製作者またはタイヤ製作者の指定空気圧を下回ることがないように調整してください。自動車製作者の指定空気圧は、車両の取扱説明書、ドア付近等に表示されています。不明の場合はタイヤ販売店等にご相談ください。特に扁平タイヤの空気圧不足は、見た目には分かりづらく、必ずエアゲージによる点検をしてください。
- ※タイヤに亀裂がないか、または釘、金具、ガラス等が刺さっていたり、溝に石その他異物を噛みこんでいないか確認してください。異物を発見した時は、タイヤ販売店等にご相談の上、取り除いてください。
- 危険※3ロードに選定している外傷、ゴム割れのあるタイヤは使用しないでください。タイヤが損傷し、事故につながる恐れがあります。修理可能なか否かについては、タイヤ販売店等にご相談ください。
- 警告※4タイヤの溝深さの使用限度は、残り溝1.6mmです。それ以前に新品タイヤと交換してください。
- ※高速道路を走行する場合は、小型トラック用タイヤの溝深さが2.4mm以上あることを確認してください。
- ※6タイヤは自動車の安全にとって重要な役割を担っています。一方タイヤは様々な材料からできたゴム製品であり、ゴムの特性が経時変化するに伴い、タイヤの特性も変化します。その特性の変化はそれぞれ環境条件、保管条件および使用方法(荷重、速度、空気圧)等に左右されるため、点検が必要です。従って、お客様による日常点検に加え、使用開始後5年以上経過したタイヤについては、継続使用に適しているかどうか、すみやかにタイヤ販売店等での点検を受けることを推奨します。同時にスペアタイヤも点検してください。なお、外観上使用可能なように見えても溝深さが法律に規定されている値まで磨り減っていない場合も製造後10年※経過したタイヤ(含むスペアタイヤ)は新しいタイヤと交換することを推奨します。また、車両メーカーがその車の特性からタイヤの点検や交換時期をオーナーズマニュアル等に記載している場合もあるため、その記載内容についてもご確認ください。
- ※ここに記載した10年という年数はあくまで目安であって、そのタイヤの実際の使用期限(すなわち、継続使用に適していないこと、または安全上の問題が発生する可能性のあることを示す時期)ではありません。従って、環境条件、保管条件および使用方法によっては、この年数を経過したタイヤが継続使用に適している場合もあれば、この年数を経過していないタイヤが継続使用に適していない場合もあります。10年を経過していないタイヤであっても、上記の環境条件等によっては交換を必要とする場合があることにご注意ください。また、この10年という年数およびタイヤ販売店等による点検のお奨め時期である使用開始後5年以上という年数は、いずれも各タイヤメーカー、販売会社、販売店による品質保証期間、期限を示すものではありません。
- 警告※7積雪および凍結路走行の場合は、冬用タイヤの残り溝が新品時の50%以上であることを確認してください。使用限度は接地部に冬用タイヤの摩擦限度を示すプラットホームが露出しているか否かで判断してください。溝深さが50%未満のタイヤは、冬用タイヤとしては使用しないでください。
- 警告※8タイヤが損傷し、事故につながる恐れがあるため、車両に指定された積載量を超えた積載、定員を超えた乗車はしないでください。
- ※9スペアタイヤの空気圧は、定期的(最低1ヶ月に1度)に点検し、自動車製作者が指定した値に調整してお使いください。
- ※10タイヤの位置交換は、車両の使用条件に合わせて、スペアタイヤも含め適正な方法で定期的に行ってください。(ただし、Tタイプ応急用タイヤは除く。)
- ※11タイヤサイド部に回転方向または取付け方法等の指定があるタイヤは、その指定の通りに正しく装着してください。
- ※12安全走行を確保するため、タイヤ点検時合わせてリムバルブも劣化、亀裂がないことを点検してください。リムバルブに劣化、亀裂がある場合はタイヤ販売店等にご相談ください。また、バルブキャップがついているかどうかを確認してください。
- ※13ホイールには亀裂、変形等の損傷や錆び、腐食がないことを確認してください。
- ※14瞬間バンク修理前またはタイヤつ出し剤等、タイヤに劣化等有害な影響を示さずともは使用しないでください。
- ※15応急用タイヤ、バンク応急修理用具で修理したタイヤおよびランフラットタイヤのバンク時の使用に関しては、自動車製作者の指示に従ってください。

### 運転者の遵守事項

- 新品タイヤは、法定速度を遵守の上、乗用車/軽トラック用は80km/h以下で合計100km以上、小型トラック用は60km/h以下で合計200km以上の慣らし走行をしてください。
- 警告※2タイヤを傷つける恐れがあるため、道路の縁石等にタイヤの側面を接触させたり、道路上の凹みや突起物の乗り越しをすることは避けてください。
- 警告※3急発進、急加速、急旋回および急停止は危険ですので避けてください。特に湿潤路、積雪路および凍結路は滑りやす事故につながる恐れがあるため、急カーブでは減速する等、道路状況に応じた適切な運転をしてください。

- ④走行中は、常に走行速度に応じた車間距離を確保してください。特に湿潤路、積雪路および凍結路走行時は十分な車間距離を確保してください。
- 警告※5走行中に車両が操縦不安定になり、異常な音および振動を感じた時は、すみやかに安全な場所に停車して、車両およびタイヤを点検してください。タイヤに変形等異常がないか確認してください。また、外観上異常がなくてもできる限り低速で移動し、タイヤ販売店等へ点検を依頼してください。
- ⑥タイヤのタイプやサイズを変更した場合は、タイヤの運動特性が変化するため、慣れるまでは走行速度等に注意して運転してください。
- ⑦高速道路を連続走行する場合は、2時間に1回休止し、タイヤを点検してください。
- ⑧タイヤの制動性能は、車両の走行速度、路面状況、タイヤ溝の摩耗量およびタイプ(夏用タイヤ、冬用タイヤ等)により異なります。冬用タイヤは積雪路および凍結路面性能を重視しています。特に乾燥路および湿潤路で使用する場合は、実際の交通(速度)規制に従い、走行速度に注意し、急発進、急制動、急旋回を避け、安全運転に心がけてください。

### タイヤチェーン使用時の注意事項

- ①タイヤチェーンは、タイヤサイズに適合するサイズのもの、駆動輪または自動車製作者が指定する位置のタイヤに装着してください。
- ②タイヤにチェーンを装着して積雪または凍結していない道路を走行することは、タイヤ、タイヤチェーンおよび車両を損傷したり、スリップする恐れがあるため、避けてください。
- ③タイヤチェーンを装着した場合は、次表の速度で走行してください。

| 道路        | 走行速度(km/h) |      |
|-----------|------------|------|
|           | 金属製        | 非金属性 |
| 積雪路および凍結路 | 30以下       | 50以下 |

### リム組み時および整備時の注意事項

- 警告※1タイヤ破裂の危険があるため、エアコンプレッサーの調整弁はタイヤの使用空気圧に応じ、次表により正しく調整してください。

### エアコンプレッサー調整弁の最高調整空気圧

| タイヤの使用空気圧区分 (kPa(kgf/cm <sup>2</sup> )) | 調整弁の最高調整空気圧 (kPa(kgf/cm <sup>2</sup> )) |
|---|---|
| 400(4.0)まで                              | 500(5.0)                                |
| 400(4.0)超~600(6.0)まで                    | 700(7.0)                                |
| 600(6.0)超~900(9.0)まで                    | 1,000(10.0)                             |
| 900(9.0)超~1,200(12.0)まで                 | 1,300(13.0)                             |

- 危険※2万一の破裂時の危険を避けるため、タイヤを安全間いの中に入れておく等の安全措置を講じ、上、空気を充填してください。
- 危険※3空気充填時または充填後、タイヤサイドウォール部からの異音や聞こえた時は直ちに作業を中止し、避難してください。
- 危険※4自動車用タイヤの組み立て時のビードシーティング圧は、300kPa(kgf/cm<sup>2</sup>)とし、これを超える圧は注入しないでください。ビードシーティング中は、タイヤ組み立て時にタイヤの両側のビードがリムのビードシート部に周均等になった状態(ハンブ付きリムは、ビードがハンブを越えた状態)をいいます。Tタイプ/折りたたみ式応急用タイヤ、ランフラットタイヤ、その他製造業者の指定がある場合は、それに従ってください。
- ※5ビードシーティング圧を上限として空気を注入し、タイヤの両側のビードがリムのシート部に周均等にのっていることを確認した後、使用空気圧に充填または調整してください。(均等にのっていない場合は一旦空気を抜き、タイヤをリムから外してタイヤ、リム等に異常がないことを確認し、ビードおよびリムに潤滑油を再度塗布する。)
- 警告※6空気を充填後、バルブキャップを取り付ける前にバルブコアからの空気漏れ、リム部やバルブまわりからの空気漏れがないことを確認した後、必ずバルブキャップを装着してしっかり締め付けてください。
- ※7ブレーキマスター使用時はタイヤ損傷につながる恐れがありますので、タイヤがロックした時できるだけ早くブレーキを離してください。
- ※8空気充填時の異常に対応するため、三方弁等の強制排気装置の設置を推奨します。

### タイヤの保管

- ①タイヤ、チューブは直射日光、雨および水、油類、ストーブ類の熱源および電気火花の出る装置に近い場所等を選んで保管してください。
- ②タイヤ、ホイールセットでの保管の場合は、接地部の変形を抑えるため、なるべく横置きに保管してください。また、空気圧を使用時の1/2程度に落とす、ホイールバルブにはバルブキャップを取り付けて保管してください。

### その他のご注意

- ①使用済みタイヤは不法投棄せず、専門業者に依頼する等、必ず適切な方法で処分してください。なお、使用済みタイヤを処理するには費用がかかります。
- ②タイヤには製造番号が刻印されています。2000年度以降の製造番号では、下4桁(例1222)の数字で製造年を示しています。最初の数字1は連(12回目)、最後の数字22は年(2022年)を示します。1999年以前の製造番号では、下3桁(例159)の数字で製造年を示しています。最初の数字15は連(15回目)最後の数字9は年(1999年)を示します。
- ③タイヤ寸法はJATMA、ETRTO、TRA規格空気充填時の数値です。
- ④タイヤサイズによって掲載のタイヤ写真とパターン、サイドデザインが若干異なる場合があります。
- ⑤当カタログに記載されている6桁コード、構造、仕様等は予告なく変更する場合があります。タイヤ販売店に適宜お問い合わせの上、ご確認ください。
- ⑥弊社カタログ、ウェブサイト掲載タイヤおよび新車装着タイヤ、ならびに弊社にて輸入された製品以外の設計、製造、指示警告に関する苦情や補償の請求については弊社では対応し兼ねます。
- ⑦カタログ記載内容は、2026年1月現在のものです。
- 警告 ※サーキット走行につきましても、タイヤサイズ、空気圧が適正でないタイヤが損傷する恐れがあるため、自動車製作者指定のタイヤサイズを使用し、走行前に自動車製作者指定の空気圧に調整してください。

# 大人の遊びを クリエイトする!

SHIBATAは、クルマで遊ぶ人たちに向けたモノやサービスを提供する企業です。1980年に“街のクルマ屋”から始まり、日産スカイラインR31型を修理したことをきっかけにその専門店「R31HOUSE」を開業。ファンの輪を広げようとRCカーの企画・製造・販売を始め、さらに活動の場をモータースポーツの世界へ広げ、ドリフトの最高峰D1 GRAND PRIX(D1GP)に参戦。チャンピオンになりたいという私たちの想いと「安くても良いタイヤ」を求めるファンの想いからシバタイヤが誕生しました。そしてホイールの企画・製造・販売にも着手するなど、事業展開をより広げ、より深めています。これからもSHIBATAにしかできない興奮と感動を皆様へお届けします。

## 会社概要

|       |                                 |  |                       |
|-------|---------------------------------|--|-----------------------|
| 会社名   | 柴田自動車株式会社                       |  |                       |
| 所在地   | 【本 社】 〒505-0071 岐阜県加茂郡坂祝町黒岩1081 | 【東京オフィス】 〒108-0075 東京都港区港南1丁目9-36 アレア品川13階 |                       |
| 設立年   | 1980年                           |  |                       |
| 代表取締役 | 柴田 達寛                           |  |                       |
| 事業内容  | 自動車小売業<br>自動車保険代理業              | タイヤ製造業<br>ホイール製造業                          | RCカー製造業<br>レーシングチーム運営 |

## SHIBATAの主要ブランド



### SHIBATIRE

SHIBATAが企画・製造・販売するタイヤブランドです。D1GPなどモータースポーツで培ったノウハウをフィードバックし、デザイン面でもオリジナリティを追求したプレミアムスポーツタイヤです。



### SHIBAWHEEL

スポーツ走行に求められる性能とお求めやすい価格を両立したオリジナルホイールブランドです。フラッグシップモデルはD1GPマシンにも採用しています。



### SHIBATA RACING TEAM

D1GPトップドライバー・蕎麦切広大を擁するレーシングチームです。2025単走シリーズチャンピオン、総合2位を獲得。2026シーズンも参戦、さらなる高みを目指します。



### R31HOUSE

日産スカイライン第7世代(R31型)の専門店。販売・整備・チューニング・レストアなどR31型のことならすべて対応できる体制を整えています。



### GRK

D1GPドライバーが監修するドリフトRCブランドです。自分仕様でできるパーツを多彩に用意。ドリフトの奥深い世界をRCで再現しました。

## SHIBATA RACING TEAMワークスドライバー



### 蕎麦切 広大 SOBAGIRI KOUDAI

1996年生まれ、神奈川県出身。16歳でラジドリ界を席巻、24歳でD1GPに史上最年少デビュー。SHIBATA RACING TEAMの未来を担う若きエースとして存在感を高めている。

## GRKアンバサダー



### 谷口 信輝 TANIGUCHI NOBUTERU

1971年生まれ、広島県出身。18歳でミニバイクレースで日本一。その後スーパーGTなどで輝かしい戦績を築き、D1GP初代シリーズチャンピオンとしても名を運べる。

## R31HOUSEアンバサダー



### 松田 次生 MATSUDA TSUGIO

1979年生まれ、三重県出身。14歳でカートデビュー。F3、Fボンと階段を上り、スーパーGTやニュル24耐など国内外のトップカテゴリーを駆け抜けてきた。日産GT-Rの名手としても知られる。